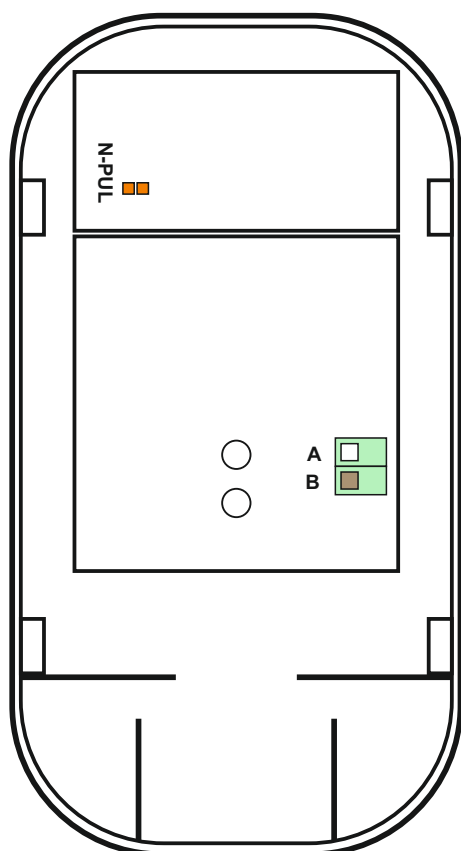
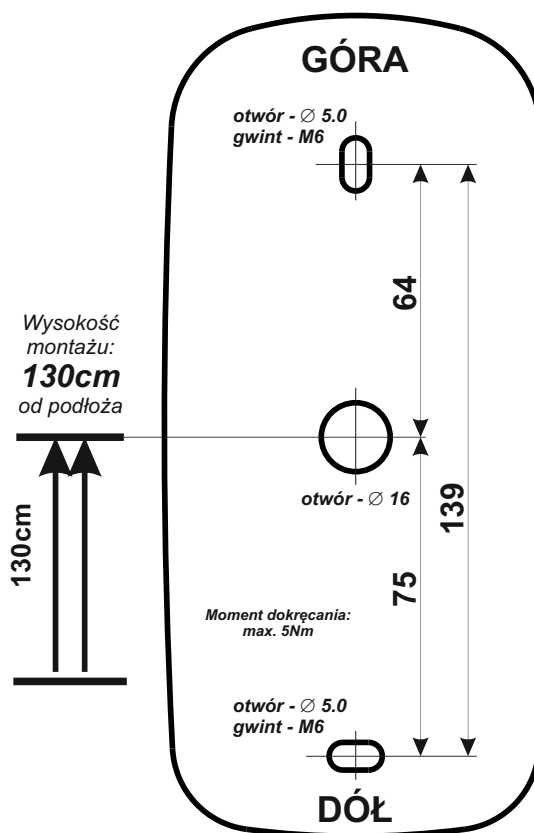


# PRZYCISK PDP-S-2P ver.2



wyprowadzenia  
PDP-S-2P



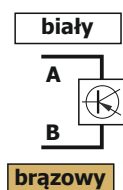
montaż  
PDP-S-2P

**Uwaga:**

sterownik sygnalizacji świetlnej podłączamy bezpośrednio do modułu PDP-MWW, natomiast zaciski A i B w przycisku służą wyłącznie do komunikacji z modułem PDP-MWW i nie można ich wykorzystać do innych celów.

Oznaczenie	Kolor przewodu	Funkcja
A	biały/white	zacisk podłączenia modułu PDP-MWW - wyprowadzenie nr 1
B	brązowy/brown	zacisk podłączenia modułu PDP-MWW - wyprowadzenie nr 2

**Schemat elektryczny przycisku**



**N-PUL** - zwora wyłączania pulsowania podświetlenia napisu:

punkty zwarte - podświetlenie bez pulsowania  
punkty rozłączone - podświetlenie z pulsowaniem



PN-EN 50293

**APKO Piotr Wisznicki**

ul. Chłopska 46  
55-080 SMOLEC

e-mail: apko@apko.com.pl  
http://www.apko.com.pl

tel. 0-602-155-785

